

MPS 5 – Optimierung der Top-Fixierung

Sehr geehrte Damen und Herren,

Produktanpassungen dienen der kontinuierlichen Produkt- und/oder Prozessverbesserung. Die aufgeführten Artikel werden in einer modifizierten Version geliefert. Bitte geben Sie diese Produktinformationen an Ihre Mitarbeiter und ggf. an Ihre Kunden weiter.

1. Allgemeiner Überblick

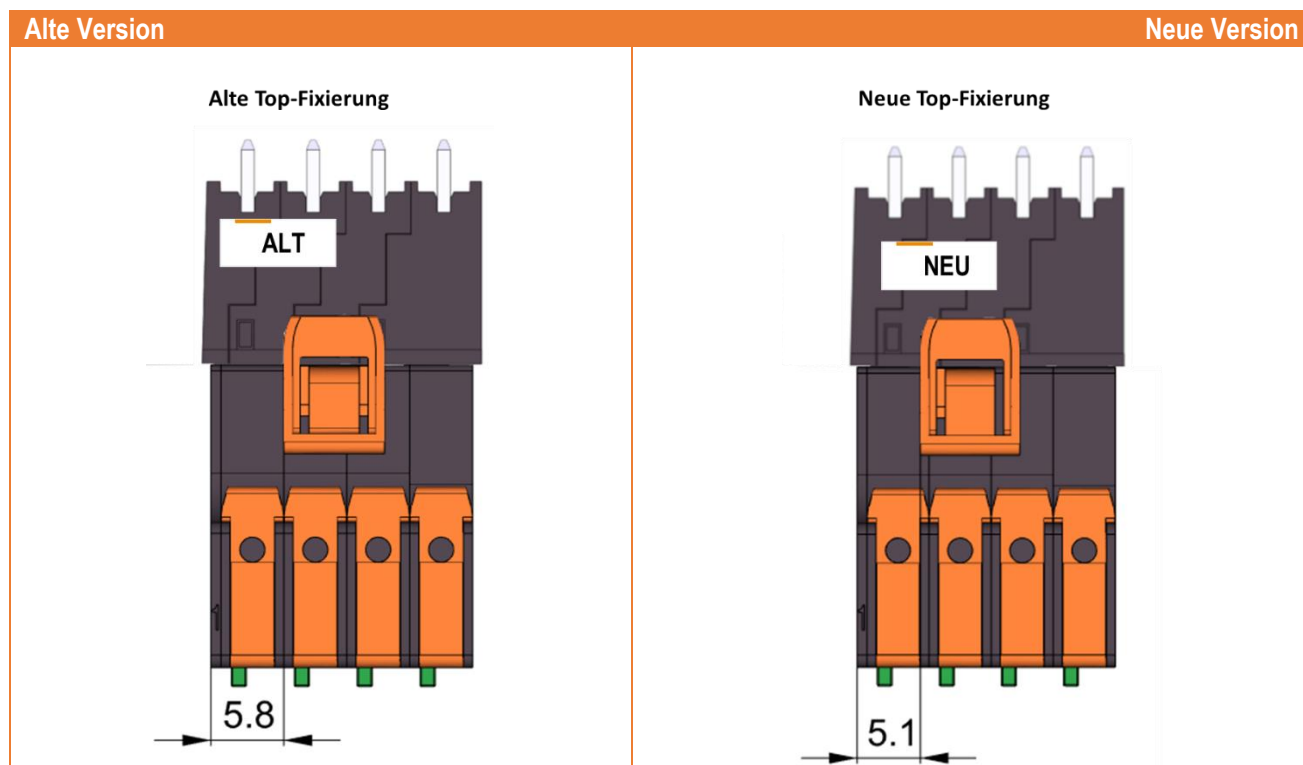
Art der Maßnahme: ☒ PCN ☐ PDN ☒ Kurzfristige Aktion

Kurzfristige Maßnahme aufgrund von:

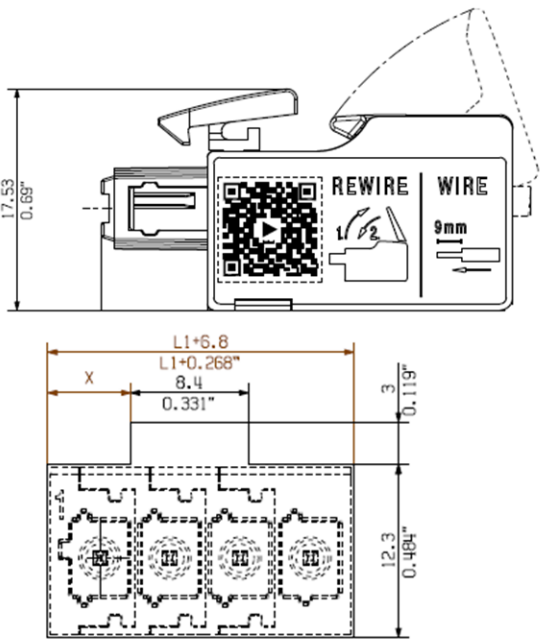
- | | |
|--|--|
| <input type="checkbox"/> Software / Firmware Bugfix | <input type="checkbox"/> Kurzfristiger Lieferstopp durch Lieferanten |
| <input type="checkbox"/> Kurzfristiger Rückruf durch Lieferanten | <input type="checkbox"/> Force majeure |
| <input checked="" type="checkbox"/> Produktverbesserung mit Kundennutzen | <input type="checkbox"/> andere |

2. Technische Änderung

Die Top-Fixierung wurde für eine bessere Bedienbarkeit leicht in ihrer Kontur angepasst und mit einer Bedienkante für den Daumen versehen. Zusätzlich wurde der untere Steg für eine besser bedienbare Entriegelung optimiert. Die Dimensionen der Top-Fixierung bleiben unverändert. Allerdings verändert sich die Position der Top-Fixierung um 0,7 mm in Richtung des ersten Pols.



Alte Version



17.53
0.689"

REWIRE WIRE

1 2 9mm

L1+6.8
L1+0.268"
8.4
0.331"

X

3
0.119"

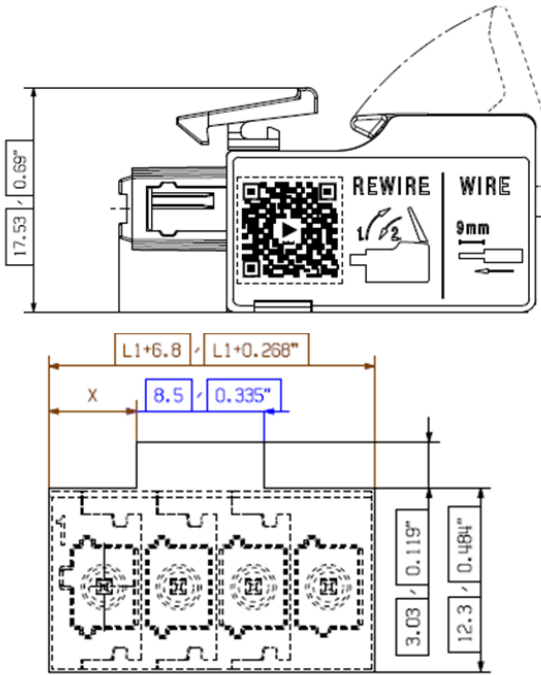
12.3
0.484"

Min. front plate cut-out

12	55.00	2.165	25.90	1.020
11	50.00	1.969	25.90	1.020
10	45.00	1.772	20.90	0.823
9	40.00	1.575	20.90	0.823
8	35.00	1.378	15.90	0.626
7	30.00	1.181	15.90	0.626
6	25.00	0.984	10.90	0.429
5	20.00	0.787	10.90	0.429
4	15.00	0.591	5.90	0.232
3	10.00	0.394	5.90	0.232
2	5.00	0.197	0.90	0.035
n Poles	L1 [mm]	L1 [inch]	X [mm]	X [inch]

ALT

Neue Version



17.53
0.689"

REWIRE WIRE

1 2 9mm

L1+6.8 L1+0.268"

X 8.5 0.335"

3.03 0.119"

12.3 0.484"

Min. front plate cut-out

12	55.00	2.165	25.30	0.996
11	50.00	1.969	25.30	0.996
10	45.00	1.772	20.30	0.799
9	40.00	1.575	20.30	0.799
8	35.00	1.378	15.30	0.602
7	30.00	1.181	15.30	0.602
6	25.00	0.984	10.30	0.406
5	20.00	0.787	10.30	0.406
4	15.00	0.591	5.30	0.209
3	10.00	0.394	5.30	0.209
2	5.00	0.197	0.30	0.012
n Poles	L1 [mm]	L1 [inch]	X [mm]	X [inch]

NEU

3. Verfügbarkeit

Mit diesem Schreiben teilen wir Ihnen mit, dass die Änderung umgehend in die aufgeführten Produkte einfließen wird. Es erfolgt keine Lagerbereinigung. Daher kann es innerhalb einer Lieferung zu Vermischungen der Varianten kommen, jedoch nicht in einer Verpackungseinheit.



4. Betroffene Artikel

Die Produktfamilie MPS 5 ist von dieser Änderung betroffen. Nachfolgend sind die betroffenen Artikelnummern aufgeführt:

Artikelnummer	Bezeichnung
2741670000	MPS 5/02 S F1 TN B B
2741680000	MPS 5/03 S F2 TN B B
2741690000	MPS 5/04 S F2 TN B B
2741700000	MPS 5/05 S F3 TN B B
2741710000	MPS 5/06 S F3 TN B B
2741720000	MPS 5/07 S F4 TN B B
2741730000	MPS 5/08 S F4 TN B B
2741740000	MPS 5/09 S F5 TN B B
2741750000	MPS 5/10 S F5 TN B B
2741760000	MPS 5/11 S F6 TN B B
2741770000	MPS 5/12 S F6 TN B B

5. Daten

Bis auf die Geometrie bleiben alle technischen Daten und Funktionsmerkmale von dieser Maßnahme unberührt. Zulassungen und Genehmigungen bleiben unverändert gültig. Detaillierte Informationen zu den technischen Daten finden Sie zu den einzelnen Produkten im Onlinekatalog.

Bitte entschuldigen Sie die Unannehmlichkeiten, welche eventuell mit der Änderung verbunden sind. Wir werden alles tun, um diese Produktänderung so reibungslos wie möglich und ohne Einfluss auf Lieferzeiten und Funktionsweise durchzuführen.

Für weitere Rückfragen wenden Sie sich bitte direkt an das Ihnen zugeordnete Vertriebsbüro. Kontaktinformationen zu unseren Außendienstmitarbeitern finden Sie unter: www.weidmueller.com/contact

Mit freundlichen Grüßen

Produktmanagement

Weidmüller Interface GmbH & Co. KG

Klingenbergstraße 26 | 32758 Detmold | Germany

www.weidmueller.com