Reihenklemmen

Mehr Flexibilität bei der Signalverdrahtung

Klippon® Connect W2C- und W2T-Reihenklemmen für die Rangierverteilung

Weidmüller

Mehr Flexibilität bei der Signalverdrahtung und Potenzialverteilung

Klippon® Connect W2C- und W2T-Reihenklemmen für die Signalverdrahtung

Die Automatisierung in der Prozessindustrie erfordert flexible Lösungen für komplexe Produktionsprozesse. Ihre Schaltpläne sind nicht weniger komplex und werden oft kurz vor Schluss noch geändert. Mit unserem neuen Sortiment an DCS-Rangierverteiler-Reihenklemmen können Sie diese Herausforderungen lösen. Selbst eine „Last-Minute-Änderung" ist für Sie machbar, ohne dass Sie die bereits vorgenommene Verdrahtung ändern müssen. Durch die ein- und zweistöckige Anordnung der Reihenklemmen mit den vier Grundfunktionen (Durchgang, Trennen, Sichern, Erden), erreichen Sie maximale Flexibilität beim Anschluss Ihrer im Feld verdrahteten Geräte. Auch für Ihre potentialfreien Schirmungskonzepte bieten wir Ihnen eine Alternative zum Anschluss des Schirms an PE.



Ihre besonderen Vorteile:

WMC

Der digitale Aufbau von Klemmleisten im WMC ermöglicht die Erstellung durchgängiger Dokumentationsunterlagen für die Fertigung

Flexibles Konturengleiches System für den Klemmleistenaufbau mit einstock- und mehrstock-Reihenklemmen

Integrierter PE-Kontakt für den einfachen Anschluss des Schirms von der Feldseite



Mehrwert in allen Phasen des Schaltschrankbaus

Die Planungsphase ist entscheidend für den Erfolg und die Wirtschaftlichkeit des gesamten Schaltschrankbaus. Hier kommt es auf ein intelligentes Zusammenspiel von digitalen Artikeldaten und miteinander vernetzten Engineering-Tools an.

Beim Installieren kommt es auf eine effiziente und komfortable Verdrahtung an. Unsere Produkte überzeugen hier durch ihre intuitive Handhabung und das übersichtliche Design. Alle Funktionen der Klemmen können auf einen Blick voneinander unterschieden werden.

Unsere Klippon® Connect Produkte verfügen über standardisierte Prüfpunkte, die automatisierte Test- und Prüfprozesse erlauben. So gestalten sich Wartungs- und Prüfaufgaben für Sie deutlich sicherer und zeitsparender.

Ein doppelter oder dreifacher Querverbindungskanal sorgt für eine smarte Potenzialvervielfachung

Reihenklemmen mit integrierter Steckbuchse ermöglichen den Einsatz von standard Prüfsteckern

Prüfspitzen können bei geöffneten Sicherunghebel gesteckt bleiben, sodass eine „make before break“ Prüfung ermöglicht wird

Mehrwert in allen Phasen durch einzigartige Features

Vom Planen über Installieren bis hin zum Betreiben

Datenbereitstellung und rationalisierte Zubehör

Vollständige Datenbereitstellung im Weidmüller Configurator (WMC) zur Verbesserung und Rationalisierung des Design-In-Prozesses der Gesamtlösung. Der Assistent hilft bei der Auswahl des richtigen und sicherheitsrelevanten Zubehörs, um eine 100% sichere und rationalisierte Produktkonfiguration zu erhalten.

Kompaktes Design

Die neuen ein- und zweistöckigen Reihenklemmen bieten Ihnen die volle Funktionsvielfalt auf kleinstem Raum und ermöglichen so eine maximale Signalverdrahtungsdichte im Schaltschrank. Bei der 2-Stock Reihenklemme können bis zu drei verschiedene elektrische Funktionen realisiert werden (Sichern/Trennen, Durchgang und PE).



Bis zu drei Querverbindungskanäle

Die doppelte Querverbindungsmöglichkeit auf allen Etagen der Reihenklemmen ermöglicht Ihnen eine rationelle und komfortable Potentialverteilung für analoge und digitale Ein- und Ausgänge. Die Einstock- und Mehrstockreihenklemmen bieten sogar bis zu drei Querverbindungskanäle.

Internationale Zulassungen

Die neue W2C- bzw. W2T-Reihe verfügt über ein breites internationales Zulassungsspektrum für den Einsatz in prozessbezogenen explosionsgefährdeten und nicht explosionsgefährdeten Bereichen sowie für Marineanwendungen.

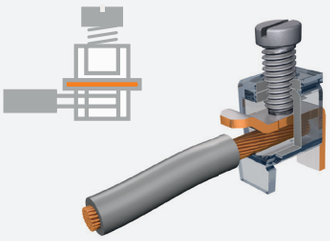

Zuverlässige Zugbügeltechnologie

Die Reihenklemmen sind durchgängig mit der selbstverriegelnden, wartungsfreien Zugbügel-Verdrahtungstechnik von Weidmüller ausgestattet. Diese hat sich in jahrzehntelanger Praxis bewährt und sorgt für einzigartige Verbindungssicherheit und Zuverlässigkeit innerhalb der Applikation.



Integrierte Schirmschiene zum Auflegen der potenzialfreien Masse

Als Alternative zum Anschluss des Schirms an PE können potentialfreie Schirmschienen in die einstöckigen Reihenklemmen nachträglich integriert. werden. Sie ermöglicht es Ihnen, Ihre potentialfreie Masse für den Schirm zu verwenden, wodurch eine Kopplungsschleife für Störströme im Massesystem vermieden wird. Der Schirm kann dabei wahlweise angelötet oder über einen Kabelschuh kontaktiert werden.



Versionen mit Steckbuchsen

Zur Vereinfachung und Steigerung Ihrer Effizienz bei der Überprüfung von Signalschleifen sind unsere „STB"-Versionen mit Steckbuchsen ausgestattet. Diese ermöglichen ein direktes und sicheres Einführen von standard Prüfspitzen.



Integrierter PE-Kontakt

Sie können die neuen ein- und zweistöckigen Reihen-klemmen auch mit integriertem PE-Kontakt auf der DIN-Tragschiene wählen, um eine rationelle Abschirmung der ankommenden Feldkabel zu ermöglichen. So können Sie Platz und Komponenten im Schaltschrank sparen.

Vielfältige und großflächige Markierungsmöglichkeiten

Unsere Endlos-Streifenmarkierer passen perfekt auf die Reihenklemmenleiste. Sie können ohne Raster und an einem Stück über Reihenklemme und Endplatte befestigt werden. Das erhöht die Flexibilität bei Planung, Installation und Betrieb. Der linke Multifunktionskanal bietet neben der Möglichkeit einer Querverbindung auch die Aufnahme eines Markierungsadapters. Wahlweise kann auf dem Adapter ein weiterer Markierer platziert oder ein schwenkbarer Markierungshalter (SNAPMARK) gesteckt werden.





Funktionsänderung – Änderungen in letzter Minute

Die Trenn- und Sicherungsreihenklemmen ermöglichen Ihnen einen einfachen Funktionswechsel, indem Sie den Trennhebel durch einen Sicherungshalter ersetzen oder umgekehrt, so dass auch kurzfristige Änderungen in Schaltschränken möglich sind. Ihre Verkabelung kann dabei unverändert bleiben.





Prüfung von Signalschleifen

Bei der Prüfung von DCS-Signalschleifen können die Prüfspitzen nur vor und hinter der Sicherung in geschlossener Position eingesteckt werden. Des Weiteren können diese auch bei geöffneten Sicherunghebel gesteckt bleiben, sodass eine „make before break“ Prüfung ermöglicht wird.



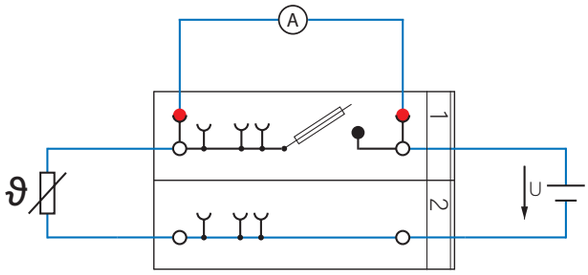

Minimaler Leckstrom - Low Leakage Current

Die LED-Schaltungen der Sicherungsreihenklemmen (Blown Fuse Indication - BFI) sind parallel zur Sicherung geschaltet, sodass nur dann ein Strom durch die Anzeige fließt, wenn die Sicherung auslöst. In den Weidmüllers BFI-Schaltungen fließt ein minimaler Leckstrom (Low Leakage Current - LLC) von unter 500µA - nicht genug, um ein Sicherheitsrisiko darzustellen oder die digitalen Eingänge von SPS oder DCS fälschlicherweise zu aktivieren.

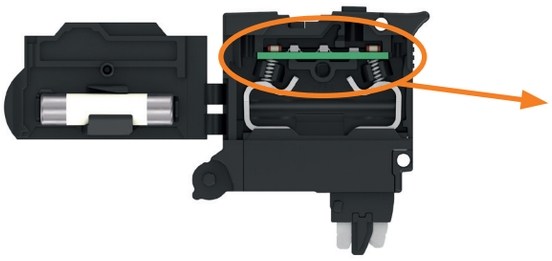

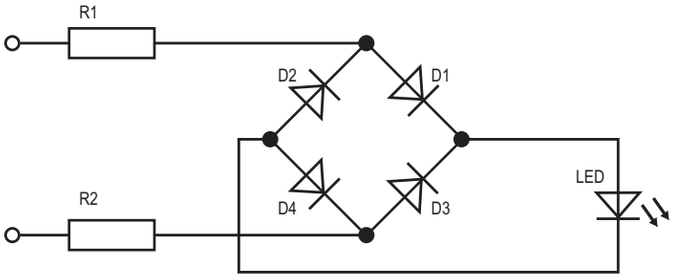

		W2C 4 FT	4 mm²	W2C 4 FT STB	4 mm²





Breite/Höhe/Tiefe	mm	6,1 x 60 x 46	6,1 x 60 x 46
max. Strom / max. Leiter	A/mm²	**32 / 4**	**32 / 4**
max. Klemmbarkeitsbereich	mm²	**0,2...4**	**0,2...4**

Technische Data

		W2C 4 FT				W2C 4 FT STB			
Bemessungsdaten									
		IEC 60947-7-1		Ex eb II C Gb	II 2 GD	IEC 60947-7-1		Ex eb II C Gb	II 2 GD
		IEC	**UL (B,C)**	**UL (D)**	**EN 60079-7**	**IEC**	**UL (B,C)**	**UL (D)**	**EN 60079-7**
Bemessungsspannung	V	800	300	600	550	800	300	600	550
Nennstrom	A	32	20	5	29	32	20	5	29
bei Bemessungsquerschnitt	mm²	4	AWG 24...12	AWG 24...12		4	AWG 24...12	AWG 24...12	
Bemessungsstoßspannung / Verschmutzungsgrad		6 kV / 3				6 kV / 3			
Lehrdorn IEC 60-947-1 / Brennbarkeitsklasse nach UL 94		A3 / V-0				A3 / V-0			
Zulassungen				TUEV22ATEX8827U				TUEV22ATEX8827U	
Klemmbare Leiter (H05V/H07V)		**Bemessungsanschluss**				**Bemessungsanschluss**			
eindrähtig / mehrdrähtig	mm²	0,5...4 / 0,5...4				0,5...4 / 0,5...4			
feindrähtig / feindrähtig mit AEH	mm²	0,5...4 / 0,5...4				0,5...4 / 0,5...4			
Zwillingsaderendhülse	mm²	0,5...1,5				0,5...1,5			
Anzugsdrehmoment / Klemmschraube	Nm	0,5...0,8 / (M 3)				0,5...0,6 / (M 3)			
Abisolierlänge / Klingenmaß	mm/-	8 / 0,6 x 3,5 mm				8 / 0,6 x 3,5 mm			
Hinweis									

Bestelldaten

Ausführung	W2C 4 FT	VPE	Best.-Nr.	W2C 4 FT STB	VPE	Best.-Nr.
dunkelbeige	W2C 4 FT	50	**2892650000**	W2C 4 FT STB	50	**2892680000**
blau	W2C 4 FT BL	50	**2892660000**			
schwarz	W2C 4 FT BK	50	**2892670000**			
Hinweis						

Zubehör

Querverbindung steckbar	Typ		VPE	Best.-Nr.	Typ		VPE	Best.-Nr.
2-polig	ZQV 4N/2	32 A	60	**1527930000**	ZQV 4N/2	32 A	60	**1527930000**
10-polig	ZQV 4N/10	32 A	20	**1528090000**	ZQV 4N/10	32 A	20	**1528090000**
Abschlussplatte								
dunkelbeige	WEP 2C 4		20	**2894210000**	WEP 2C 4		20	**2894210000**
blau	WEP 2C 4 BL		20	**2894220000**	WEP 2C 4 BL		20	**2894220000**
schwarz	WEP 2C 4 BK		20	**2894230000**	WEP 2C 4 BK		20	**2894230000**
Endwinkel								
dunkelbeige	WEW 35/2		50	**1061200000**	WEW 35/2		50	**1061200000**
Schraubendreher								
Standard	SDS 0.6X3.5X100		1	**2749340000**	SDS 0.6X3.5X100		1	**2749340000**
Bezeichnungsträger								
dunkelbeige	BZT W2C 4		20	**2894270000**	BZT W2C 4		20	**2894270000**
Halter für Sicherungseinsätze 5 x 20 mm								
500 V AC/DC, ohne LED								
10 - 36 V AC/DC, rote LED								
Weitere Spannungsbereiche finden Sie in unserem Onlinekatalog								
Trennstecker								
orange								
Bauelementestecker (bis 250 V)								
ohne Bestückung								
mit Diode 1N4007								
Schirmschiene								
	LS 2.8 WDU2.5-10		100	**1056400000**	LS 2.8 WDU2.5-10		100	**1056400000**
Markierer								
	WS 8/6 MM WS		600	**2007160000**	WS 8/6 MM WS		600	**2007160000**
	DEK 5/6 MM WS		600	**2007120000**	DEK 5/6 MM WS		600	**2007120000**
	DEK 5/6 PLUS MC NE WS		1000	**1011320000**	DEK 5/6 PLUS MC NE WS		1000	**1011320000**
	DEK 5/5 MC NE WS		1000	**1609801044**	DEK 5/5 MC NE WS		1000	**1609801044**
Einlegeschild / Endlos-Streifenmarkierer								
	EL KSM 10.6 MM WS 30M		30 M	**2799270000**	EL KSM 10.6 MM WS 30M		30 M	**2799270000**

Ausführliche Informationen zu weiterem Zubehör und zur Anwendung befinden sich im Onlinekatalog

W2C 4 FT-PE — 4 mm²



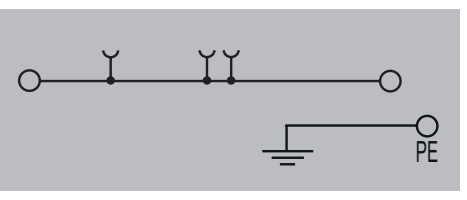

6,1 x 72,5 x 46
32 / 4
0,2...4

IEC 60947-7-1 — Ex eb II C Gb — II 2 GD

IEC	UL (B,C)	UL (D)	EN 60079-7
800	300	600	550
32	20	5	29
4	AWG 24...12	AWG 24...12	
	6 kV / 3		
	A3 / V-0		

CE cULus Ex — TUEV22ATEX8827U

Bemessungsanschluss
0,5...4 / 0,5...4
0,5...4 / 0,5...4
0,5...1,5
0,5...0,8 / (M 3)
8 / 0,6 x 3,5 mm

Typ	VPE	Best.-Nr.
W2C 4 FT-PE	50	**2892690000**

Typ		VPE	Best.-Nr.
ZQV 4N/2	32 A	60	**1527930000**
ZQV 4N/10	32 A	20	**1528090000**
WEP 2C 4		20	**2894210000**
WEP 2C 4 BL		20	**2894220000**
WEP 2C 4 BK		20	**2894230000**
WEW 35/2		50	**1061200000**
SDS 0.6X3.5X100		1	**2749340000**
BZT W2C 4		20	**2894270000**
WS 8/6 MM WS		600	**2007160000**
DEK 5/6 MM WS		600	**2007120000**
DEK 5/6 PLUS MC NE WS		1000	**1011320000**
DEK 5/5 MC NE WS		1000	**1609801044**
EL KSM 10.6 MM WS 30M		30 M	**2799270000**

W2C 4 FT-PE STB — 4 mm²

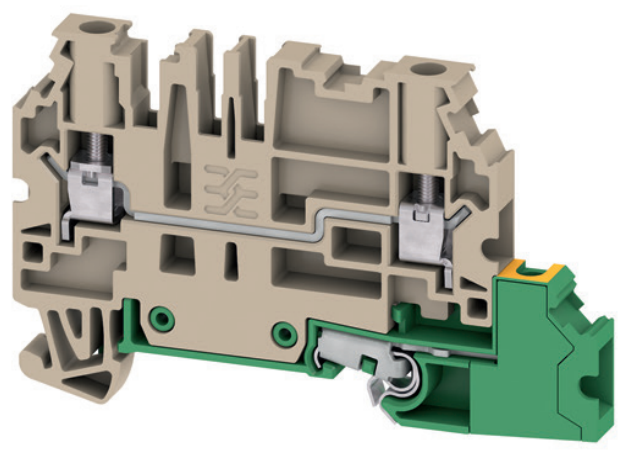

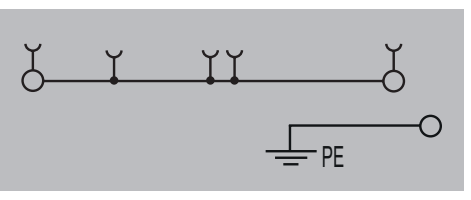

6,1 x 72,5 x 46
32 / 4
0,2...4

IEC 60947-7-1 — Ex eb II C Gb — II 2 GD

IEC	UL (B,C)	UL (D)	EN 60079-7
800	300	600	550
32	20	5	29
4	AWG 24...12	AWG 24...12	
	6 kV / 3		
	A3 / V-0		

CE cULus Ex — TUEV22ATEX8827U

Bemessungsanschluss
0,5...4 / 0,5...4
0,5...4 / 0,5...4
0,5...1,5
0,5...0,6 / (M 3)
8 / 0,6 x 3,5 mm

Typ	VPE	Best.-Nr.
W2C 4 FT-PE STB	50	**2892700000**

Typ		VPE	Best.-Nr.
ZQV 4N/2	32 A	60	**1527930000**
ZQV 4N/10	32 A	20	**1528090000**
WEP 2C 4		20	**2894210000**
WEP 2C 4 BL		20	**2894220000**
WEP 2C 4 BK		20	**2894230000**
WEW 35/2		50	**1061200000**
SDS 0.6X3.5X100		1	**2749340000**
BZT W2C 4		20	**2894270000**
WS 8/6 MM WS		600	**2007160000**
DEK 5/6 MM WS		600	**2007120000**
DEK 5/6 PLUS MC NE WS		1000	**1011320000**
DEK 5/5 MC NE WS		1000	**1609801044**
EL KSM 10.6 MM WS 30M		30 M	**2799270000**

W2C 4 DT — 4 mm²



6,1 x 60 x 48
20 / 4
0,2...4

IEC 60947-7-1 — Ex ec II C Gc — II 3 G

IEC	UL (B,C)	UL (D)	EN 60079-7
500	300	600	550
28	20	5	26
4	AWG 24...12	AWG 24...12	
	6 kV / 3		
	A3 / V-0		

CE cULus Ex — TUEV20ATEX8502U

Bemessungsanschluss
0,5...4 / 0,5...4
0,5...4 / 0,5...4
0,5...1,5
0,5...0,8 / (M 3)
8 / 0,6 x 3,5 mm

Typ	VPE	Best.-Nr.
W2C 4 DT	50	**2892740000**
W2C 4 DT BL	50	**2892750000**
W2C 4 DT BK	50	**2892760000**

Typ		VPE	Best.-Nr.
ZQV 4N/2	32 A	60	**1527930000**
ZQV 4N/10	32 A	20	**1528090000**
WEP 2C 4		20	**2894210000**
WEP 2C 4 BL		20	**2894220000**
WEP 2C 4 BK		20	**2894230000**
WEW 35/2		50	**1061200000**
SDS 0.6X3.5X100		1	**2749340000**
BZT W2C 4		20	**2894270000**
SIHA 3/G20	6,3 A	25	**7921560000**
SIHA 3/G20/LD 10-36V		25	**7921570000**
TNST OR	20 A	50	**2463540000**
BEST		50	**1833100000**
BEST/D	1 A	50	**1878560000**
LS 2.8 WDU2.5-10		100	**1056400000**
WS 8/6 MM WS		600	**2007160000**
DEK 5/6 MM WS		600	**2007120000**
DEK 5/6 PLUS MC NE WS		1000	**1011320000**
DEK 5/5 MC NE WS		1000	**1609801044**
EL KSM 10.6 MM WS 30M		30 M	**2799270000**

		W2C 4 DT STB	4 mm²	W2C 4 DT W/O DTLV	4 mm²





		W2C 4 DT STB	W2C 4 DT W/O DTLV
Breite/Höhe/Tiefe	mm	6,1 x 60 x 48	6,1 x 60 x 48
max. Strom / max. Leiter	A/mm²	**20 / 4**	**20 / 4**
max. Klemmbarkeitsbereich	mm²	**0,2...4**	**0,2...4**

Technische Daten

Bemessungsdaten		W2C 4 DT STB				W2C 4 DT W/O DTLV			
		IEC 60947-7-1		Ex ec II C Gc (Ex)	II 3 G	IEC 60947-7-1			
		IEC	UL (B,C)	UL (D)	EN 60079-7	IEC	UL (B,C)	UL (D)	EN 60079-7
Bemessungsspannung	V	500	300	600	550	500	300	600	
Nennstrom	A	28	20	5	26	28	20	5	
bei Bemessungsquerschnitt	mm²	4	AWG 24...12	AWG 24...12		4	AWG 24...12	AWG 24...12	
Bemessungsstoßspannung / Verschmutzungsgrad		6 kV / 3				6 kV / 3			
Lehrdorn IEC 60-947-1 / Brennbarkeitsklasse nach UL 94		A3 / V-0				A3 / V-0			
Zulassungen		CE, cULus, Ex			TUEV20ATEX8502U	CE, cULus, Ex			
Klemmbare Leiter (H05V/H07V)		**Bemessungsanschluss**				**Bemessungsanschluss**			
eindrähtig / mehrdrähtig	mm²	0,5...4 / 0,5...4				0,5...4 / 0,5...4			
feindrähtig / feindrähtig mit AEH	mm²	0,5...4 / 0,5...4				0,5...4 / 0,5...4			
Zwillingsaderendhülse	mm²	0,5...1,5				0,5...1,5			
Anzugsdrehmoment / Klemmschraube	Nm	0,5...0,6 / (M 3)				0,5...0,8 / (M 3)			
Abisolierlänge / Klingenmaß	mm/-	8 / 0,6 x 3,5 mm				8 / 0,6 x 3,5 mm			
Hinweis									

Bestelldaten

Ausführung	W2C 4 DT STB Typ	VPE	Best.-Nr.	W2C 4 DT W/O DTLV Typ	VPE	Best.-Nr.
dunkelbeige	W2C 4 DT STB	50	**2892770000**			
ohne Trenner, dunkelbeige				W2C 4 DT W/O DTLV	50	**2892780000**
ohne Trenner, schwarz				W2C 4 DT W/O DTLV BK	50	**2892800000**
ohne Trenner, blau				W2C 4 DT W/O DTLV BL	50	**2892790000**
Hinweis						

Zubehör

		W2C 4 DT STB Typ		VPE	Best.-Nr.	W2C 4 DT W/O DTLV Typ		VPE	Best.-Nr.
Querverbindung steckbar									
2-polig		ZQV 4N/2	32 A	60	**1527930000**	ZQV 4N/2	32 A	60	**1527930000**
10-polig		ZQV 4N/10	32 A	20	**1528090000**	ZQV 4N/10	32 A	20	**1528090000**
Abschlussplatte									
dunkelbeige		WEP 2C 4		20	**2894210000**	WEP 2C 4		20	**2894210000**
blau		WEP 2C 4 BL		20	**2894220000**	WEP 2C 4 BL		20	**2894220000**
schwarz		WEP 2C 4 BK		20	**2894230000**	WEP 2C 4 BK		20	**2894230000**
Endwinkel									
dunkelbeige		WEW 35/2		50	**1061200000**	WEW 35/2		50	**1061200000**
Schraubendreher									
Standard		SDS 0.6X3.5X100		1	**2749340000**	SDS 0.6X3.5X100		1	**2749340000**
Bezeichnungsträger									
dunkelbeige		BZT W2C 4		20	**2894270000**	BZT W2C 4		20	**2894270000**
Halter für Sicherungseinsätze 5 x 20 mm									
500 V AC/DC, ohne LED		SIHA 3/G20	6,3 A	25	**7921560000**	SIHA 3/G20	6,3 A	25	**7921560000**
10 - 36 V AC/DC, rote LED		SIHA 3/G20/LD 10-36V		25	**7921570000**	SIHA 3/G20/LD 10-36V		25	**7921570000**
35 - 70 V AC/DC, rote LED		SIHA 3/G20/LD 35-70V		25	**7921580000**	SIHA 3/G20/LD 35-70V		25	**7921580000**
60 - 150 V AC/DC, rote LED		SIHA 3/G20/LD 60-150V		25	**7921590000**	SIHA 3/G20/LD 60-150V		25	**7921590000**
140 - 250 V AC/DC, rote LED		SIHA 3/G20/LD 140-250V		25	**7921600000**	SIHA 3/G20/LD 140-250V		25	**7921600000**
Trennstecker									
orange		TNST OR	20 A	50	**2463540000**	TNST OR	20 A	50	**2463540000**
Bauelementestecker (bis 250 V)									
ohne Bestückung		BEST		50	**1833100000**	BEST		50	**1833100000**
mit Diode 1N4007		BEST/D	1 A	50	**1878560000**	BEST/D	1 A	50	**1878560000**
Schirmschiene									
		LS 2.8 WDU2.5-10		100	**1056400000**	LS 2.8 WDU2.5-10		100	**1056400000**
Markierer									
		WS 8/6 MM WS		600	**2007160000**	WS 8/6 MM WS		600	**2007160000**
		DEK 5/6 PLUS MC NE WS		1000	**1011320000**	DEK 5/6 PLUS MC NE WS		1000	**1011320000**
		DEK 5/5 MC NE WS		1000	**1609801044**	DEK 5/5 MC NE WS		1000	**1609801044**
Einlegeschild / Endlos-Streifenmarkierer									
		EL KSM 10.6 MM WS 30M		30 M	**2799270000**	EL KSM 10.6 MM WS 30M		30 M	**2799270000**

Ausführliche Informationen zu weiterem Zubehör und zur Anwendung befinden sich im Onlinekatalog

		W2C 4 DT-PE	4 mm²	W2C 4 DT-PE STB	4 mm²



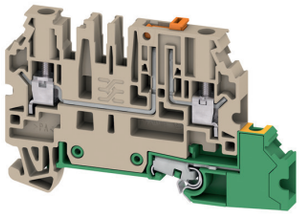

Breite/Höhe/Tiefe	mm	6,1 x 72,5 x 48	6,1 x 72,5 x 48
max. Strom / max. Leiter	A/mm²	**20 / 4**	**20 / 4**
max. Klemmbarkeitsbereich	mm²	**0,2...4**	**0,2...4**

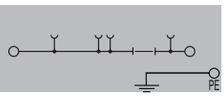

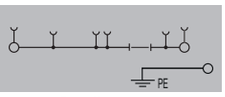

Technische Daten

			Ex ec II			
IEC 60947-7-1			C Gc			II 3 G
Bemessungsdaten		**IEC**	**UL (B,C)**	**UL (D)**	**EN 60079-7**	
Bemessungsspannung	V	500	300	600	550	
Nennstrom	A	28	20	5	26	
bei Bemessungsquerschnitt	mm²	4	AWG 24...12	AWG 24...12		
Bemessungsstoßspannung / Verschmutzungsgrad			6 kV / 3			
Lehrdorn IEC 60-947-1 / Brennbarkeitsklasse nach UL 94			A3 / V-0			
Zulassungen						TUEV20ATEX8502U
Klemmbare Leiter (H05V/H07V)		**Bemessungsanschluss**				
eindrähtig / mehrdrähtig	mm²	0,5...4 / 0,5...4				
feindrähtig / feindrähtig mit AEH	mm²	0,5...4 / 0,5...4				
Zwillingsaderendhülse	mm²	0,5...1,5				
Anzugsdrehmoment / Klemmschraube	Nm	0,5...0,8 / (M 3)				
Abisolierlänge / Klingenmaß	mm/-	8 / 0,6 x 3,5 mm				
Hinweis						

			Ex ec II			
IEC 60947-7-1			C Gc			II 3 G
Bemessungsdaten		**IEC**	**UL (B,C)**	**UL (D)**	**EN 60079-7**	
Bemessungsspannung	V	500	300	600	550	
Nennstrom	A	28	20	5	26	
bei Bemessungsquerschnitt	mm²	4	AWG 24...12	AWG 24...12		
Bemessungsstoßspannung / Verschmutzungsgrad			6 kV / 3			
Lehrdorn IEC 60-947-1 / Brennbarkeitsklasse nach UL 94			A3 / V-0			
Zulassungen						TUEV20ATEX8502U
Klemmbare Leiter (H05V/H07V)		**Bemessungsanschluss**				
eindrähtig / mehrdrähtig	mm²	0,5...4 / 0,5...4				
feindrähtig / feindrähtig mit AEH	mm²	0,5...4 / 0,5...4				
Zwillingsaderendhülse	mm²	0,5...1,5				
Anzugsdrehmoment / Klemmschraube	Nm	0,5...0,6 / (M 3)				
Abisolierlänge / Klingenmaß	mm/-	8 / 0,6 x 3,5 mm				
Hinweis						

Bestelldaten

Ausführung	**Typ**	**VPE**	**Best.-Nr.**	**Typ**	**VPE**	**Best.-Nr.**
dunkelbeige	W2C 4 DT-PE	50	**2892810000**	W2C 4 DT-PE STB	50	**2892820000**
Hinweis						

Zubehör

Querverbindung steckbar	**Typ**		**VPE**	**Best.-Nr.**	**Typ**		**VPE**	**Best.-Nr.**
2-polig	ZQV 4N/2	32 A	60	**1527930000**	ZQV 4N/2	32 A	60	**1527930000**
10-polig	ZQV 4N/10	32 A	20	**1528090000**	ZQV 4N/10	32 A	20	**1528090000**
Abschlussplatte								
dunkelbeige	WEP 2C 4		20	**2894210000**	WEP 2C 4		20	**2894210000**
blau	WEP 2C 4 BL		20	**2894220000**	WEP 2C 4 BL		20	**2894220000**
schwarz	WEP 2C 4 BK		20	**2894230000**	WEP 2C 4 BK		20	**2894230000**
Endwinkel								
dunkelbeige	WEW 35/2		50	**1061200000**	WEW 35/2		50	**1061200000**
Schraubendreher								
Standard	SDS 0.6X3.5X100		1	**2749340000**	SDS 0.6X3.5X100		1	**2749340000**
Bezeichnungsträger								
dunkelbeige	BZT W2C 4		20	**2894270000**	BZT W2C 4		20	**2894270000**
Halter für Sicherungseinsätze 5 x 20 mm								
500 V AC/DC, ohne LED	SIHA 3/G20	6,3 A	25	**7921560000**	SIHA 3/G20	6,3 A	25	**7921560000**
10 - 36 V AC/DC, rote LED	SIHA 3/G20/LD 10-36V		25	**7921570000**	SIHA 3/G20/LD 10-36V		25	**7921570000**
35 - 70 V AC/DC, rote LED	SIHA 3/G20/LD 35-70V		25	**7921580000**	SIHA 3/G20/LD 35-70V		25	**7921580000**
60 - 150 V AC/DC, rote LED	SIHA 3/G20/LD 60-150V		25	**7921590000**	SIHA 3/G20/LD 60-150V		25	**7921590000**
140 - 250 V AC/DC, rote LED	SIHA 3/G20/LD 140-250V		25	**7921600000**	SIHA 3/G20/LD 140-250V		25	**7921600000**
Trennstecker								
orange	TNST OR	20 A	50	**2463540000**	TNST OR	20 A	50	**2463540000**
Bauelementestecker (bis 250 V)								
ohne Bestückung	BEST		50	**1833100000**	BEST		50	**1833100000**
mit Diode 1N4007	BEST/D	1 A	50	**1878560000**	BEST/D	1 A	50	**1878560000**
Schirmschiene								
Markierer								
	WS 8/6 MM WS		600	**2007160000**	WS 8/6 MM WS		600	**2007160000**
	DEK 5/6 MM WS		600	**2007120000**	DEK 5/6 MM WS		600	**2007120000**
	DEK 5/6 PLUS MC NE WS		1000	**1011320000**	DEK 5/6 PLUS MC NE WS		1000	**1011320000**
	DEK 5/5 MC NE WS		1000	**1609801044**	DEK 5/5 MC NE WS		1000	**1609801044**
Einlegeschild / Endlos-Streifenmarkierer								
	EL KSM 10.6 MM WS 30M		30 M	**2799270000**	EL KSM 10.6 MM WS 30M		30 M	**2799270000**

Ausführliche Informationen zu weiterem Zubehör und zur Anwendung befinden sich im Onlinekatalog

W2C 4 FS DB — 4 mm²



W2C 4 FS BL — 4 mm²



		W2C 4 FS DB	W2C 4 FS BL
Breite/Höhe/Tiefe	mm	6,1 x 60 x 75	6,1 x 60 x 75
max. Strom / max. Leiter	A/mm²	**6,3 / 4**	**6,3 / 4**
max. Klemmbarkeitsbereich	mm²	**0,2...4**	**0,2...4**

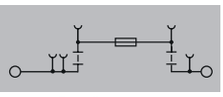

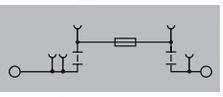

Technische Daten

		W2C 4 FS DB				W2C 4 FS BL			
		IEC 60947-7-3		Ex ec II C Gc	II 3 G	IEC 60947-7-3		Ex ec II C Gc	II 3 G
Bemessungsdaten		**IEC**	**UL (B,C)**	**UL (D)**	**EN 60079-7**	**IEC**	**UL (B,C)**	**UL (D)**	**EN 60079-7**
Bemessungsspannung	V	500	300	600	550	500	300	600	550
Nennstrom	A	6,3	10	5	6,3	6,3	10	5	6,3
bei Bemessungsquerschnitt	mm²	4	AWG 24...12	AWG 24...12		4	AWG 24...12	AWG 24...12	
Bemessungsstoßspannung / Verschmutzungsgrad		6 kV / 3				6 kV / 3			
Lehrdorn IEC 60-947-1 / Brennbarkeitsklasse nach UL 94		A3 / V-0				A3 / V-0			
Zulassungen		CE, UL us, Ex		TUEV20ATEX8502U		CE, UL us, Ex		TUEV20ATEX8502U	
Klemmbare Leiter (H05V/H07V)		**Bemessungsanschluss**				**Bemessungsanschluss**			
eindrähtig / mehrdrähtig	mm²	0,5...4 / 0,5...4				0,5...4 / 0,5...4			
feindrähtig / feindrähtig mit AEH	mm²	0,5...4 / 0,5...4				0,5...4 / 0,5...4			
Zwillingsaderendhülse	mm²	0,5...1,5				0,5...1,5			
Anzugsdrehmoment / Klemmschraube	Nm	0,5...0,8 / (M 3)				0,5...0,8 / (M 3)			
Abisolierlänge / Klingenmaß	mm/-	8 / 0,6 x 3,5 mm				8 / 0,6 x 3,5 mm			
Hinweis		Die Spannung ist abhängig vom gewählten Sicherungselement oder der gewählten Leuchtanzeige.				Die Spannung ist abhängig vom gewählten Sicherungselement oder der gewählten Leuchtanzeige.			

Bestelldaten

Ausführung	W2C 4 FS DB — Typ	VPE	Best.-Nr.	W2C 4 FS BL — Typ	VPE	Best.-Nr.
250 V AC/DC, ohne LED	W2C 4 FS DB	50	**2892900000**	W2C 4 FS BL	50	**2892910000**
10-36 V AC/DC, mit LED	W2C 4 FS 10-36V DB	50	**2892980000**	W2C 4 FS 10-36V BL	50	**2892990000**
30-70 V AC/DC, mit LED	W2C 4 FS 30-70V DB	50	**2893010000**	W2C 4 FS 30-70V BL	50	**2893020000**
60-150 V AC/DC, mit LED	W2C 4 FS 60-150V DB	50	**2893040000**	W2C 4 FS 60-150V BL	50	**2893050000**
100-250 V AC/DC, mit LED	W2C 4 FS 100-250V DB	50	**2893080000**	W2C 4 FS 100-250V BL	50	**2893090000**
Hinweis						

Zubehör

	W2C 4 FS DB — Typ		VPE	Best.-Nr.	W2C 4 FS BL — Typ		VPE	Best.-Nr.
Querverbindung steckbar								
2-polig	ZQV 4N/2	32 A	60	**1527930000**	ZQV 4N/2	32 A	60	**1527930000**
10-polig	ZQV 4N/10	32 A	20	**1528090000**	ZQV 4N/10	32 A	20	**1528090000**
Abschlussplatte								
dunkelbeige	WEP 2C 4		20	**2894210000**	WEP 2C 4		20	**2894210000**
blau	WEP 2C 4 BL		20	**2894220000**	WEP 2C 4 BL		20	**2894220000**
schwarz	WEP 2C 4 BK		20	**2894230000**	WEP 2C 4 BK		20	**2894230000**
Endwinkel								
dunkelbeige	WEW 35/2		50	**1061200000**	WEW 35/2		50	**1061200000**
Schraubendreher								
Standard	SDS 0.6X3.5X100		1	**2749340000**	SDS 0.6X3.5X100		1	**2749340000**
G-Sicherungseinsatz 5 x 20 mm (IEC 60127-2)								
0,25 A flink	G 20/0.25A/F	0,25 A	10	**0430500000**	G 20/0.25A/F	0,25 A	10	**0430500000**
0,50 A flink	G 20/0.50A/F	0,5 A	10	**0430600000**	G 20/0.50A/F	0,5 A	10	**0430600000**
1,00 A flink	G 20/1.00A/F	1 A	10	**0430700000**	G 20/1.00A/F	1 A	10	**0430700000**
2,00 A flink	G 20/2.00A/F	2 A	10	**0430900000**	G 20/2.00A/F	2 A	10	**0430900000**
Trennstecker								
orange	TNST OR	20 A	50	**2463540000**	TNST OR	20 A	50	**2463540000**
Schirmschiene								
	LS 2.8 WDU2.5-10		100	**1056400000**	LS 2.8 WDU2.5-10		100	**1056400000**
Markierer								
	WS 8/6 MM WS		600	**2007160000**	WS 8/6 MM WS		600	**2007160000**
	DEK 5/6 MM WS		600	**2007120000**	DEK 5/6 MM WS		600	**2007120000**
	DEK 5/6 PLUS MC NE WS		1000	**1011320000**	DEK 5/6 PLUS MC NE WS		1000	**1011320000**
	DEK 5/5 MC NE WS		1000	**1609801044**	DEK 5/5 MC NE WS		1000	**1609801044**
Einlegeschild / Endlos-Streifenmarkierer								
	EL KSM 10.6 MM WS 30M		30 M	**2799270000**	EL KSM 10.6 MM WS 30M		30 M	**2799270000**

Ausführliche Informationen zu weiterem Zubehör und zur Anwendung befinden sich im Onlinekatalog

W2C 4 FS BK — 4 mm²

6,1 x 60 x 75
6,3 / 4
0,2...4

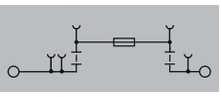

IEC 60947-7-3		Ex eb I C Gc	II 3 G
IEC	**UL (B,C)**	**UL (D)**	**EN 60079-7**
500	300	600	550
6,3	10	5	6,3
4	AWG 24...12	AWG 24...12	
6 kV / 3			
A3 / V-0			
			TUEV20ATEX8502U

Bemessungsanschluss
0,5...4 / 0,5...4
0,5...4 / 0,5...4
0,5...1,5
0,5...0,8 / (M 3)
8 / 0,6 x 3,5 mm

Die Spannung ist abhängig vom gewählten Sicherungselement oder der gewählten Leuchtanzeige.

Typ	VPE	Best.-Nr.
W2C 4 FS BK	50	**2892920000**
W2C 4 FS 10-36V BK	50	**2893000000**
W2C 4 FS 30-70V BK	50	**2893030000**
W2C 4 FS 60-150V BK	50	**2893070000**
W2C 4 FS 100-250V BK	50	**2893110000**

Typ		VPE	Best.-Nr.
ZQV 4N/2	32 A	60	**1527930000**
ZQV 4N/10	32 A	20	**1528090000**
WEP 2C 4		20	**2894210000**
WEP 2C 4 BL		20	**2894220000**
WEP 2C 4 BK		20	**2894230000**
WEW 35/2		50	**1061200000**
SDS 0.6X3.5X100		1	**2749340000**
G 20/0.25A/F	0,25 A	10	**0430500000**
G 20/0.50A/F	0,5 A	10	**0430600000**
G 20/1.00A/F	1 A	10	**0430700000**
G 20/2.00A/F	2 A	10	**0430900000**
TNST OR	20 A	50	**2463540000**
LS 2.8 WDU2.5-10		100	**1056400000**
WS 8/6 MM WS		600	**2007160000**
DEK 5/6 MM WS		600	**2007120000**
DEK 5/6 PLUS MC NE WS		1000	**1011320000**
DEK 5/5 MC NE WS		1000	**1609801044**
EL KSM 10.6 MM WS 30M		30 M	**2799270000**

W2C 4 FS BK STB — 4 mm²



6,1 x 60 x 75
6,3 / 4
0,2...4

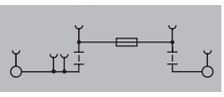

IEC 60947-7-3		Ex ec II C Gc	II 3 G
IEC	**UL (B,C)**	**UL (D)**	**EN 60079-7**
500	300	600	550
6,3	10	5	6,3
4	AWG 24...12	AWG 24...12	
6 kV / 3			
A3 / V-0			
			TUEV20ATEX8502U

Bemessungsanschluss
0,5...4 / 0,5...4
0,5...4 / 0,5...4
0,5...1,5
0,5...0,7 / (M 3)
8 / 0,6 x 3,5 mm

Die Spannung ist abhängig vom gewählten Sicherungselement oder der gewählten Leuchtanzeige.

Typ	VPE	Best.-Nr.
W2C 4 FS BK STB	50	**2892930000**
W2C 4 FS 10-36V BK STB	50	**2892940000**
W2C 4 FS 30-70V BK STB	50	**2892950000**
W2C 4 FS 60-150V BK STB	50	**2892960000**
W2C 4 FS 100-250V BK STB	50	**2892970000**

Typ		VPE	Best.-Nr.
ZQV 4N/2	32 A	60	**1527930000**
ZQV 4N/10	32 A	20	**1528090000**
WEP 2C 4		20	**2894210000**
WEP 2C 4 BL		20	**2894220000**
WEP 2C 4 BK		20	**2894230000**
WEW 35/2		50	**1061200000**
SDS 0.6X3.5X100		1	**2749340000**
G 20/0.25A/F	0,25 A	10	**0430500000**
G 20/0.50A/F	0,5 A	10	**0430600000**
G 20/1.00A/F	1 A	10	**0430700000**
G 20/2.00A/F	2 A	10	**0430900000**
TNST OR	20 A	50	**2463540000**
LS 2.8 WDU2.5-10		100	**1056400000**
WS 8/6 MM WS		600	**2007160000**
DEK 5/6 MM WS		600	**2007120000**
DEK 5/6 PLUS MC NE WS		1000	**1011320000**
DEK 5/5 MC NE WS		1000	**1609801044**
EL KSM 10.6 MM WS 30M		30 M	**2799270000**

W2C 4 FS-PE BK — 4 mm²



6,1 x 72,5 x 75
6,3 / 4
0,2...4

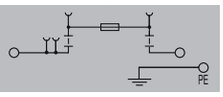

IEC 60947-7-3		Ex ec II C Gc	II 3 G
IEC	**UL (B,C)**	**UL (D)**	**EN 60079-7**
500	300	600	550
6,3	10	5	6,3
4	AWG 24...12	AWG 24...12	
6 kV / 3			
A3 / V-0			
			TUEV20ATEX8502U

Bemessungsanschluss
0,5...4 / 0,5...4
0,5...4 / 0,5...4
0,5...1,5
0,5...0,8 / (M 3)
8 / 0,6 x 3,5 mm

Die Spannung ist abhängig vom gewählten Sicherungselement oder der gewählten Leuchtanzeige.

Typ	VPE	Best.-Nr.
W2C 4 FS-PE BK	50	**2893120000**
W2C 4 FS-PE 10-36V BK	50	**2893140000**
W2C 4 FS-PE 30-70V BK	50	**2893150000**
W2C 4 FS-PE 60-150V BK	50	**2893160000**
W2C 4 FS-PE 100-250V BK	50	**2893170000**

Typ		VPE	Best.-Nr.
ZQV 4N/2	32 A	60	**1527930000**
ZQV 4N/10	32 A	20	**1528090000**
WEP 2C 4		20	**2894210000**
WEP 2C 4 BL		20	**2894220000**
WEP 2C 4 BK		20	**2894230000**
WEW 35/2		50	**1061200000**
SDS 0.6X3.5X100		1	**2749340000**
G 20/0.25A/F	0,25 A	10	**0430500000**
G 20/0.50A/F	0,5 A	10	**0430600000**
G 20/1.00A/F	1 A	10	**0430700000**
G 20/2.00A/F	2 A	10	**0430900000**
TNST OR	20 A	50	**2463540000**
WS 8/6 MM WS		600	**2007160000**
DEK 5/6 MM WS		600	**2007120000**
DEK 5/6 PLUS MC NE WS		1000	**1011320000**
DEK 5/5 MC NE WS		1000	**1609801044**
EL KSM 10.6 MM WS 30M		30 M	**2799270000**

W2C 4 FS-PE BK STB — 4 mm²



Breite/Höhe/Tiefe	mm	6,1 x 72,5 x 75
max. Strom / max. Leiter	A/mm²	**6,3 / 4**
max. Klemmbarkeitsbereich	mm²	**0,2...4**

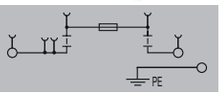

Technische Daten

IEC 60947-7-3			Ex ec II C Gc	Ex	II 3 G

Bemessungsdaten		IEC	UL (B,C)	UL (D)	EN 60079-7
Bemessungsspannung	V	500	300	600	550
Nennstrom	A	6,3	10	5	6,3
bei Bemessungsquerschnitt	mm²	4	AWG 24...12	AWG 24...12	
Bemessungsstoßspannung / Verschmutzungsgrad			6 kV / 3		
Lehrdorn IEC 60-947-1 / Brennbarkeitsklasse nach UL 94			A3 / V-0		
Zulassungen		CE, cULus, Ex			TUEV20ATEX8502U
Klemmbare Leiter (H05V/H07V)		**Bemessungsanschluss**			
eindrähtig / mehrdrähtig	mm²	0,5...4 / 0,5...4			
feindrähtig / feindrähtig mit AEH	mm²	0,5...4 / 0,5...4			
Zwillingsaderendhülse	mm²	0,5...1,5			
Anzugsdrehmoment / Klemmschraube	Nm	0,5...0,6 / (M 3)			
Abisolierlänge / Klingenmaß	mm/-	8 / 0,6 x 3,5 mm			

Hinweis

Die Spannung ist abhängig vom gewählten Sicherungselement oder der gewählten Leuchtanzeige.

Anordnung	Anwendungsbereich			
	ausschließlich Kurzschlussschutz		Überlast	
	T_A max.	Nennwerte	T_A max.	Nennwerte
Einzeln	41 °C	4,0 W / 6,3 A	31 °C	1,6 W / 6,3 A
Verbund	32 °C	2,5 W / 6,3 A	34 °C	1,6 W / 6,3 A

Bestelldaten

Ausführung	Typ	VPE	Best.-Nr.
250 V AC/DC, ohne LED	W2C 4 FS-PE BK STB	50	**2893130000**
10-36 V AC/DC, mit LED	W2C 4 FS-PE 10-36V BK STB	50	**2893180000**
30-70 V AC/DC, mit LED	W2C 4 FS-PE 30-70V BK STB	50	**2893190000**
60-150 V AC/DC, mit LED	W2C 4 FS-PE 60-150V BK STB	50	**2893200000**
100-250 V AC/DC, mit LED	W2C 4 FS-PE 100-250V BK STB	50	**2893210000**

Hinweis

Zubehör

	Typ		VPE	Best.-Nr.
Querverbindung steckbar				
2-polig	ZQV 4N/2	32 A	60	**1527930000**
10-polig	ZQV 4N/10	32 A	20	**1528090000**
Abschlussplatte				
dunkelbeige	WEP 2C 4		20	**2894210000**
blau	WEP 2C 4 BL		20	**2894220000**
schwarz	WEP 2C 4 BK		20	**2894230000**
Endwinkel				
dunkelbeige	WEW 35/2		50	**1061200000**
Schraubendreher				
Standard	SDS 0.6X3.5X100		1	**2749340000**
G-Sicherungseinsatz 5 x 20 mm (IEC 60127-2)				
0,25 A flink	G 20/0.25A/F	0,25 A	10	**0430500000**
0,50 A flink	G 20/0.50A/F	0,5 A	10	**0430600000**
1,00 A flink	G 20/1.00A/F	1 A	10	**0430700000**
2,00 A flink	G 20/2.00A/F	2 A	10	**0430900000**
Trennstecker				
orange	TNST OR	20 A	50	**2463540000**
Schirmschiene				
Markierer				
	WS 8/6 MM WS		600	**2007160000**
	DEK 5/6 MM WS		600	**2007120000**
	DEK 5/6 PLUS MC NE WS		1000	**1011320000**
	DEK 5/5 MC NE WS		1000	**1609801044**
Einlegeschild / Endlos-Streifenmarkierer				
	EL KSM 10.6 MM WS 30M		30 M	**2799270000**

Ausführliche Informationen zu weiterem Zubehör und zur Anwendung befinden sich im Onlinekatalog

		W2T 4 DT-FT	W2T 4 DT-FT STB
		4 mm²	**4 mm²**





		W2T 4 DT-FT	W2T 4 DT-FT STB
Breite/Höhe/Tiefe	mm	6,1 x 95,5 x 72,5	6,1 x 95,5 x 72,5
max. Strom / max. Leiter	A/mm²	**20 / 4**	**20 / 4**
max. Klemmbarkeitsbereich	mm²	**0,2...4**	**0,2...4**

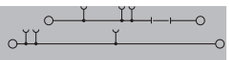

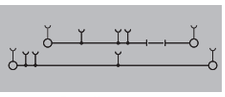

Technische Daten

		W2T 4 DT-FT	W2T 4 DT-FT STB
Bemessungsdaten			
Bemessungsspannung	V	IEC 60947-7-1 / Ex ec II C Gc / II 3 G	IEC 60947-7-1 / Ex ec II C Gc / II 3 G
Nennstrom	A		
bei Bemessungsquerschnitt	mm²		
Bemessungsstoßspannung / Verschmutzungsgrad			
Lehrdorn IEC 60-947-1 / Brennbarkeitsklasse nach UL 94			
Zulassungen			
Klemmbare Leiter (H05V/H07V)			
eindrähtig / mehrdrähtig	mm²		
feindrähtig / feindrähtig mit AEH	mm²		
Zwillingsaderendhülse	mm²		
Anzugsdrehmoment / Klemmschraube	Nm		
Abisolierlänge / Klingenmaß	mm/-		
Hinweis			

IEC	UL (B,C)	UL (D)	EN 60079-7
500	300	600	550
28	20	5	6,3
4	AWG 24...12	AWG 24...12	
6 kV / 3			
A3 / V-0			
TUEV20ATEX8502U			

Bemessungsanschluss
0,5...4 / 0,5...4
0,5...4 / 0,5...4
0,5...1,5
0,5...0,8 / (M 3)
8 / 0,6 x 3,5 mm

Bemessungsanschluss
0,5...4 / 0,5...4
0,5...4 / 0,5...4
0,5...1,5
0,5...0,6 / (M 3)
8 / 0,6 x 3,5 mm

Bestelldaten

Ausführung	Typ	VPE	Best.-Nr.
dunkelbeige	W2T 4 DT-FT	50	**2893690000**
blau	W2T 4 DT-FT BL	50	**2893700000**
schwarz	W2T 4 DT-FT BK	50	**2893710000**
Hinweis			

Typ	VPE	Best.-Nr.
W2T 4 DT-FT STB	50	**2893720000**

Zubehör

Querverbindung steckbar	Typ		VPE	Best.-Nr.
2-polig	ZQV 4N/2	32 A	60	**1527930000**
10-polig	ZQV 4N/10	32 A	20	**1528090000**
Abschlussplatte				
dunkelbeige	WEP 2T 4		20	**2894240000**
blau	WEP 2T 4 BL		20	**2894250000**
schwarz	WEP 2T 4 BK		20	**2894260000**
Endwinkel				
dunkelbeige	WEW 35/2		50	**1061200000**
Schraubendreher				
Standard	SDS 0.6X3.5X100		1	**2749340000**
Halter für Sicherungseinsätze 5 x 20 mm				
500 V AC/DC, ohne LED	SIHA 3/G20	6,3 A	25	**7921560000**
10 - 36 V AC/DC, rote LED	SIHA 3/G20/LD 10-36V		25	**7921570000**
35 - 70 V AC/DC, rote LED	SIHA 3/G20/LD 35-70V		25	**7921580000**
60 - 150 V AC/DC, rote LED	SIHA 3/G20/LD 60-150V		25	**7921590000**
140 - 250 V AC/DC, rote LED	SIHA 3/G20/LD 140-250V		25	**7921600000**
Trennstecker				
orange	TNST OR	20 A	50	**2463540000**
Bauelementestecker (bis 250 V)				
ohne Bestückung	BEST		50	**1833100000**
mit Diode 1N4007	BEST/D	1 A	50	**1878560000**
Schirmschiene				
Markierer				
	WS 8/6 MM WS		600	**2007160000**
	DEK 5/6 MM WS		600	**2007120000**
	DEK 5/6 PLUS MC NE WS		1000	**1011320000**
	DEK 5/5 MC NE WS		1000	**1609801044**
Einlegeschild / Endlos-Streifenmarkierer				
	EL KSM 10.6 MM WS 30M		30 M	**2799270000**

Typ		VPE	Best.-Nr.
ZQV 4N/2	32 A	60	**1527930000**
ZQV 4N/10	32 A	20	**1528090000**
WEP 2T 4		20	**2894240000**
WEP 2T 4 BL		20	**2894250000**
WEP 2T 4 BK		20	**2894260000**
WEW 35/2		50	**1061200000**
SDS 0.6X3.5X100		1	**2749340000**
SIHA 3/G20	6,3 A	25	**7921560000**
SIHA 3/G20/LD 10-36V		25	**7921570000**
SIHA 3/G20/LD 35-70V		25	**7921580000**
SIHA 3/G20/LD 60-150V		25	**7921590000**
SIHA 3/G20/LD 140-250V		25	**7921600000**
TNST OR	20 A	50	**2463540000**
BEST		50	**1833100000**
BEST/D	1 A	50	**1878560000**
WS 8/6 MM WS		600	**2007160000**
DEK 5/6 MM WS		600	**2007120000**
DEK 5/6 PLUS MC NE WS		1000	**1011320000**
DEK 5/5 MC NE WS		1000	**1609801044**
EL KSM 10.6 MM WS 30M		30 M	**2799270000**

Ausführliche Informationen zu weiterem Zubehör und zur Anwendung befinden sich im Onlinekatalog

		W2T 4 DT-FT-PE	4 mm²	W2T 4 DT-FT-PE STB	4 mm²





Breite/Höhe/Tiefe	mm	6,1 x 106,5 x 72,5	6,1 x 106,5 x 72,5
max. Strom / max. Leiter	A/mm²	**20 / 4**	**20 / 4**
max. Klemmbarkeitsbereich	mm²	**0,2...4**	**0,2...4**

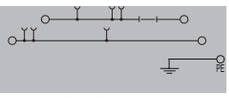

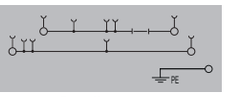

Technische Daten

				Ex ec II C Gc				
IEC 60947-7-1					Ex II 3 G			
Bemessungsdaten		**IEC**	**UL (B,C)**	**UL (D)**	**EN 60079-7**	**IEC**	**UL (B,C)**	**UL (D)**	**EN 60079-7**
Bemessungsspannung	V	500	300	600	550	500	300	600	550
Nennstrom	A	28	20	5		28	20	5	
bei Bemessungsquerschnitt	mm²	4	AWG 24...12	AWG 24...12		4	AWG 24...12	AWG 24...12	
Bemessungsstoßspannung / Verschmutzungsgrad			6 kV / 3				6 kV / 3		
Lehrdorn IEC 60-947-1 / Brennbarkeitsklasse nach UL 94			A3 / V-0				A3 / V-0		
Zulassungen					TUEV20ATEX8502U				TUEV20ATEX8502U
Klemmbare Leiter (H05V/H07V)		**Bemessungsanschluss**				**Bemessungsanschluss**			
eindrähtig / mehrdrähtig	mm²	0,5...4 / 0,5...4				0,5...4 / 0,5...4			
feindrähtig / feindrähtig mit AEH	mm²	0,5...4 / 0,5...4				0,5...4 / 0,5...4			
Zwillingsaderendhülse	mm²	0,5...1,5				0,5...1,5			
Anzugsdrehmoment / Klemmschraube	Nm	0,5...0,8 / (M 3)				0,5...0,6 / (M 3)			
Abisolierlänge / Klingenmaß	mm/-	8 / 0,6 x 3,5 mm				8 / 0,6 x 3,5 mm			
Hinweis									

Bestelldaten

Ausführung	**Typ**	**VPE**	**Best.-Nr.**	**Typ**	**VPE**	**Best.-Nr.**
dunkelbeige	W2T 4 DT-FT-PE	50	**2893730000**	W2T 4 DT-FT-PE STB	50	**2893740000**
blau						
schwarz						
Hinweis						

Zubehör

Querverbindung steckbar							
2-polig	ZQV 4N/2	32 A	60	**1527930000**	ZQV 4N/2	32 A	60	**1527930000**
10-polig	ZQV 4N/10	32 A	20	**1528090000**	ZQV 4N/10	32 A	20	**1528090000**
Abschlussplatte								
dunkelbeige	WEP 2T 4		20	**2894240000**	WEP 2T 4		20	**2894240000**
blau	WEP 2T 4 BL		20	**2894250000**	WEP 2T 4 BL		20	**2894250000**
schwarz	WEP 2T 4 BK		20	**2894260000**	WEP 2T 4 BK		20	**2894260000**
Endwinkel								
dunkelbeige	WEW 35/2		50	**1061200000**	WEW 35/2		50	**1061200000**
Schraubendreher								
Standard	SDS 0.6X3.5X100		1	**2749340000**	SDS 0.6X3.5X100		1	**2749340000**
Halter für Sicherungseinsätze 5 x 20 mm								
500 V AC/DC, ohne LED	SIHA 3/G20	6,3 A	25	**7921560000**	SIHA 3/G20	6,3 A	25	**7921560000**
10 - 36 V AC/DC, rote LED	SIHA 3/G20/LD 10-36V		25	**7921570000**	SIHA 3/G20/LD 10-36V		25	**7921570000**
35 - 70 V AC/DC, rote LED	SIHA 3/G20/LD 35-70V		25	**7921580000**	SIHA 3/G20/LD 35-70V		25	**7921580000**
60 - 150 V AC/DC, rote LED	SIHA 3/G20/LD 60-150V		25	**7921590000**	SIHA 3/G20/LD 60-150V		25	**7921590000**
140 - 250 V AC/DC, rote LED	SIHA 3/G20/LD 140-250V		25	**7921600000**	SIHA 3/G20/LD 140-250V		25	**7921600000**
Trennstecker								
orange	TNST OR	20 A	50	**2463540000**	TNST OR	20 A	50	**2463540000**
Bauelementestecker (bis 250 V)								
ohne Bestückung	BEST		50	**1833100000**	BEST		50	**1833100000**
mit Diode 1N4007	BEST/D	1 A	50	**1878560000**	BEST/D	1 A	50	**1878560000**
Schirmschiene								
Markierer								
	WS 8/6 MM WS		600	**2007160000**	WS 8/6 MM WS		600	**2007160000**
	DEK 5/6 MM WS		600	**2007120000**	DEK 5/6 MM WS		600	**2007120000**
	DEK 5/6 PLUS MC NE WS		1000	**1011320000**	DEK 5/6 PLUS MC NE WS		1000	**1011320000**
	DEK 5/5 MC NE WS		1000	**1609801044**	DEK 5/5 MC NE WS		1000	**1609801044**
Einlegeschild / Endlos-Streifenmarkierer								
	EL KSM 10.6 MM WS 30M		30 M	**2799270000**	EL KSM 10.6 MM WS 30M		30 M	**2799270000**

Ausführliche Informationen zu weiterem Zubehör und zur Anwendung befinden sich im Onlinekatalog

W2T 4 FS-FT DB — 4 mm²



W2T 4 FS-FT BL — 4 mm²



		W2T 4 FS-FT DB	W2T 4 FS-FT BL
Breite/Höhe/Tiefe	mm	6,1 x 95,5 x 99,5	6,1 x 95,5 x 99,5
max. Strom / max. Leiter	A/mm²	**6,3 / 4**	**6,3 / 4**
max. Klemmbarkeitsbereich	mm²	**0,2...4**	**0,2...4**

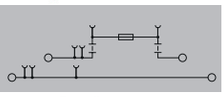

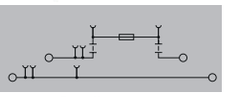

Technische Daten

Bemessungsdaten		W2T 4 FS-FT DB	W2T 4 FS-FT BL
		Ex ec II C Gc II 3 G	Ex ec II C Gc II 3 G
		IEC 60947-7-3	IEC 60947-7-3
		IEC / UL (B,C) / UL (D) / EN 60079-7	IEC / UL (B,C) / UL (D) / EN 60079-7
Bemessungsspannung	V	500 / 300 / 600 / 550	500 / 300 / 600 / 550
Nennstrom	A	6,3 / 10 / 5 / 6,3	6,3 / 10 / 5 / 6,3
bei Bemessungsquerschnitt	mm²	4 / AWG 24...12 / AWG 24...12	4 / AWG 24...12 / AWG 24...12
Bemessungsstoßspannung / Verschmutzungsgrad		6 kV / 3	6 kV / 3
Lehrdorn IEC 60-947-1 / Brennbarkeitsklasse nach UL 94		A3 / V-0	A3 / V-0
Zulassungen		TUEV20ATEX8502U	TUEV20ATEX8502U
Klemmbare Leiter (H05V/H07V)		**Bemessungsanschluss**	**Bemessungsanschluss**
eindrähtig / mehrdrähtig	mm²	0,5...4 / 0,5...4	0,5...4 / 0,5...4
feindrähtig / feindrähtig mit AEH	mm²	0,5...4 / 0,5...4	0,5...4 / 0,5...4
Zwillingsaderendhülse	mm²	0,5...1,5	0,5...1,5
Anzugsdrehmoment / Klemmschraube	Nm	0,5...0,8 / (M 3)	0,5...0,8 / (M 3)
Abisolierlänge / Klingenmaß	mm/-	8 / 0,6 x 3,5 mm	8 / 0,6 x 3,5 mm
Hinweis		Die Spannung ist abhängig vom gewählten Sicherungselement oder der gewählten Leuchtanzeige.	Die Spannung ist abhängig vom gewählten Sicherungselement oder der gewählten Leuchtanzeige.

Bestelldaten

Ausführung	W2T 4 FS-FT DB Typ	VPE	Best.-Nr.	W2T 4 FS-FT BL Typ	VPE	Best.-Nr.
250 V AC/DC, ohne LED	W2T 4 FS-FT DB	50	**2893850000**	W2T 4 FS-FT BL	50	**2893860000**
10-36 V AC/DC, mit LED	W2T 4 FS-FT 10-36V DB	50	**2893880000**	W2T 4 FS-FT 10-36V BL	50	**2893890000**
30-70 V AC/DC, mit LED	W2T 4 FS-FT 30-70V DB	50	**2893910000**	W2T 4 FS-FT 30-70V BL	50	**2893920000**
60-150 V AC/DC, mit LED	W2T 4 FS-FT 60-150V DB	50	**2893940000**	W2T 4 FS-FT 60-150V BL	50	**2893950000**
100-250 V AC/DC, mit LED	W2T 4 FS-FT 100-250V DB	50	**2893970000**	W2T 4 FS-FT 100-250V BL	50	**2893980000**
Hinweis						

Zubehör

		W2T 4 FS-FT DB Typ		VPE	Best.-Nr.	W2T 4 FS-FT BL Typ		VPE	Best.-Nr.
Querverbindung steckbar									
2-polig		ZQV 4N/2	32 A	60	**1527930000**	ZQV 4N/2	32 A	60	**1527930000**
10-polig		ZQV 4N/10	32 A	20	**1528090000**	ZQV 4N/10	32 A	20	**1528090000**
Abschlussplatte									
dunkelbeige		WEP 2T 4		20	**2894240000**	WEP 2T 4		20	**2894240000**
blau		WEP 2T 4 BL		20	**2894250000**	WEP 2T 4 BL		20	**2894250000**
schwarz		WEP 2T 4 BK		20	**2894260000**	WEP 2T 4 BK		20	**2894260000**
Endwinkel									
dunkelbeige		WEW 35/2		50	**1061200000**	WEW 35/2		50	**1061200000**
Schraubendreher									
Standard		SDS 0.6X3.5X100		1	**2749340000**	SDS 0.6X3.5X100		1	**2749340000**
G-Sicherungseinsatz 5 x 20 mm (IEC 60127-2)									
0,25 A flink		G 20/0.25A/F	0,25 A	10	**0430500000**	G 20/0.25A/F	0,25 A	10	**0430500000**
0,50 A flink		G 20/0.50A/F	0,5 A	10	**0430600000**	G 20/0.50A/F	0,5 A	10	**0430600000**
1,00 A flink		G 20/1.00A/F	1 A	10	**0430700000**	G 20/1.00A/F	1 A	10	**0430700000**
2,00 A flink		G 20/2.00A/F	2 A	10	**0430900000**	G 20/2.00A/F	2 A	10	**0430900000**
Trennstecker									
orange		TNST OR	20 A	50	**2463540000**	TNST OR	20 A	50	**2463540000**
Schirmschiene									
Markierer									
		WS 8/6 MM WS		600	**2007160000**	WS 8/6 MM WS		600	**2007160000**
		DEK 5/6 MM WS		600	**2007120000**	DEK 5/6 MM WS		600	**2007120000**
		DEK 5/6 PLUS MC NE WS		1000	**1011320000**	DEK 5/6 PLUS MC NE WS		1000	**1011320000**
		DEK 5/5 MC NE WS		1000	**1609801044**	DEK 5/5 MC NE WS		1000	**1609801044**
Einlegeschild / Endlos-Streifenmarkierer									
		EL KSM 10.6 MM WS 30M		30 M	**2799270000**	EL KSM 10.6 MM WS 30M		30 M	**2799270000**

Ausführliche Informationen zu weiterem Zubehör und zur Anwendung befinden sich im Onlinekatalog

		W2T 4 FS-FT BK	4 mm²	W2T 4 FS-FT BK STB	4 mm²





Breite/Höhe/Tiefe	mm	6,1 x 95,5 x 99,5	6,1 x 95,5 x 99,5
max. Strom / max. Leiter	A/mm²	**6,3 / 4**	**6,3 / 4**
max. Klemmbarkeitsbereich	mm²	**0,2...4**	**0,2...4**

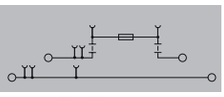

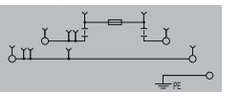

Technische Daten

		Ex ec II C Gc			
IEC 60947-7-3					II 3 G
Bemessungsdaten		**IEC**	**UL (B,C)**	**UL (D)**	**EN 60079-7**
Bemessungsspannung	V	500	300	600	550
Nennstrom	A	6,3	10	5	
bei Bemessungsquerschnitt	mm²	4	AWG 24...12	AWG 24...12	
Bemessungsstoßspannung / Verschmutzungsgrad			6 kV / 3		
Lehrdorn IEC 60-947-1 / Brennbarkeitsklasse nach UL 94			A3 / V-0		
Zulassungen					TUEV20ATEX8502U
Klemmbare Leiter (H05V/H07V)		**Bemessungsanschluss**			
eindrähtig / mehrdrähtig	mm²	0,5...4 / 0,5...4			
feindrähtig / feindrähtig mit AEH	mm²	0,5...4 / 0,5...4			
Zwillingsaderendhülse	mm²	0,5...1,5			
Anzugsdrehmoment / Klemmschraube	Nm	0,5...0,8 / (M 3)			
Abisolierlänge / Klingenmaß	mm/-	8 / 0,6 x 3,5 mm			
Hinweis		Die Spannung ist abhängig vom gewählten Sicherungselement oder der gewählten Leuchtanzeige.			

		Ex ec II C Gc			
IEC 60947-7-3					II 3 G
Bemessungsdaten		**IEC**	**UL (B,C)**	**UL (D)**	**EN 60079-7**
Bemessungsspannung	V	500	300	600	550
Nennstrom	A	6,3	10	5	
bei Bemessungsquerschnitt	mm²	4	AWG 24...12	AWG 24...12	
Bemessungsstoßspannung / Verschmutzungsgrad			6 kV / 3		
Lehrdorn IEC 60-947-1 / Brennbarkeitsklasse nach UL 94			A3 / V-0		
Zulassungen					TUEV20ATEX8502U
Klemmbare Leiter (H05V/H07V)		**Bemessungsanschluss**			
eindrähtig / mehrdrähtig	mm²	0,5...4 / 0,5...4			
feindrähtig / feindrähtig mit AEH	mm²	0,5...4 / 0,5...4			
Zwillingsaderendhülse	mm²	0,5...1,5			
Anzugsdrehmoment / Klemmschraube	Nm	0,5...0,6 / (M 3)			
Abisolierlänge / Klingenmaß	mm/-	8 / 0,6 x 3,5 mm			
Hinweis		Die Spannung ist abhängig vom gewählten Sicherungselement oder der gewählten Leuchtanzeige.			

Bestelldaten

Ausführung	**Typ**	**VPE**	**Best.-Nr.**	**Typ**	**VPE**	**Best.-Nr.**
250 V AC/DC, ohne LED	W2T 4 FS-FT BK	50	**2893870000**	W2T 4 FS-FT BK STB	50	**2894000000**
10-36 V AC/DC, mit LED	W2T 4 FS-FT 10-36V BK	50	**2893900000**	W2T 4 FS-FT 10-36V BK STB	50	**2894010000**
30-70 V AC/DC, mit LED	W2T 4 FS-FT 30-70V BK	50	**2893930000**	W2T 4 FS-FT 30-70V BK STB	50	**2894020000**
60-150 V AC/DC, mit LED	W2T 4 FS-FT 60-150V BK	50	**2893960000**	W2T 4 FS-FT 60-150V BK STB	50	**2894030000**
100-250 V AC/DC, mit LED	W2T 4 FS-FT 100-250V BK	50	**2893990000**	W2T 4 FS-FT 100-250V BK STB	50	**2894040000**
Hinweis						

Zubehör

Querverbindung steckbar	**Typ**		**VPE**	**Best.-Nr.**	**Typ**		**VPE**	**Best.-Nr.**
2-polig	ZQV 4N/2	32 A	60	**1527930000**	ZQV 4N/2	32 A	60	**1527930000**
10-polig	ZQV 4N/10	32 A	20	**1528090000**	ZQV 4N/10	32 A	20	**1528090000**
Abschlussplatte								
dunkelbeige	WEP 2T 4		20	**2894240000**	WEP 2T 4		20	**2894240000**
blau	WEP 2T 4 BL		20	**2894250000**	WEP 2T 4 BL		20	**2894250000**
schwarz	WEP 2T 4 BK		20	**2894260000**	WEP 2T 4 BK		20	**2894260000**
Endwinkel								
dunkelbeige	WEW 35/2		50	**1061200000**	WEW 35/2		50	**1061200000**
Schraubendreher								
Standard	SDS 0.6X3.5X100		1	**2749340000**	SDS 0.6X3.5X100		1	**2749340000**
G-Sicherungseinsatz 5 x 20 mm (IEC 60127-2)								
0,25 A flink	G 20/0.25A/F	0,25 A	10	**0430500000**	G 20/0.25A/F	0,25 A	10	**0430500000**
0,50 A flink	G 20/0.50A/F	0,5 A	10	**0430600000**	G 20/0.50A/F	0,5 A	10	**0430600000**
1,00 A flink	G 20/1.00A/F	1 A	10	**0430700000**	G 20/1.00A/F	1 A	10	**0430700000**
2,00 A flink	G 20/2.00A/F	2 A	10	**0430900000**	G 20/2.00A/F	2 A	10	**0430900000**
Trennstecker								
orange	TNST OR	20 A	50	**2463540000**	TNST OR	20 A	50	**2463540000**
Schirmschiene								
Markierer								
	WS 8/6 MM WS		600	**2007160000**	WS 8/6 MM WS		600	**2007160000**
	DEK 5/6 MM WS		600	**2007120000**	DEK 5/6 MM WS		600	**2007120000**
	DEK 5/6 PLUS MC NE WS		1000	**1011320000**	DEK 5/6 PLUS MC NE WS		1000	**1011320000**
	DEK 5/5 MC NE WS		1000	**1609801044**	DEK 5/5 MC NE WS		1000	**1609801044**
Einlegeschild / Endlos-Streifenmarkierer								
	EL KSM 10.6 MM WS 30M		30 M	**2799270000**	EL KSM 10.6 MM WS 30M		30 M	**2799270000**

Ausführliche Informationen zu weiterem Zubehör und zur Anwendung befinden sich im Onlinekatalog

W2T 4 FS-FT-PE BK — 4 mm²



6,1 x 106,5 x 99,5
6,3 / 4
0,2...4

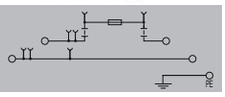

IEC 60947-7-3 — Ex ec II C Gc — Ex II 3 G

IEC	UL (B,C)	UL (D)	EN 60079-7
500	300	600	550
6,3	10	5	
4	AWG 24...12	AWG 24...12	
	6 kV / 3		
	A3 / V-0		

TUEV20ATEX8502U

Bemessungsanschluss
0,5...4 / 0,5...4
0,5...4 / 0,5...4
0,5...1,5
0,5...0,8 / (M 3)
8 / 0,6 x 3,5 mm

Die Spannung ist abhängig vom gewählten Sicherungselement oder der gewählten Leuchtanzeige.

Typ		VPE	Best.-Nr.
W2T 4 FS-FT-PE BK		50	**2894050000**
W2T 4 FS-FT-PE 10-36V BK		50	**2894060000**
W2T 4 FS-FT-PE 30-70V BK		50	**2894070000**
W2T 4 FS-FT-PE 60-150V BK		50	**2894080000**
W2T 4 FS-FT-PE 100-250V BK		50	**2894090000**
ZQV 4N/2	32 A	60	**1527930000**
ZQV 4N/10	32 A	20	**1528090000**
WEP 2T 4		20	**2894240000**
WEP 2T 4 BL		20	**2894250000**
WEP 2T 4 BK		20	**2894260000**
WEW 35/2		50	**1061200000**
SDS 0.6X3.5X100		1	**2749340000**
G 20/0.25A/F	0,25 A	10	**0430500000**
G 20/0.50A/F	0,5 A	10	**0430600000**
G 20/1.00A/F	1 A	10	**0430700000**
G 20/2.00A/F	2 A	10	**0430900000**
TNST OR	20 A	50	**2463540000**
WS 8/6 MM WS		600	**2007160000**
DEK 5/6 MM WS		600	**2007120000**
DEK 5/6 PLUS MC NE WS		1000	**1011320000**
DEK 5/5 MC NE WS		1000	**1609801044**
EL KSM 10.6 MM WS 30M		30 M	**2799270000**

W2T 4 FS-FT-PE BK STB — 4 mm²



6,1 x 106,5 x 99,5
6,3 / 4
0,2...4

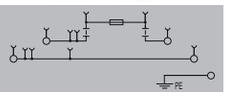

IEC 60947-7-3 — Ex ec II C Gc — Ex II 3 G

IEC	UL (B,C)	UL (D)	EN 60079-7
500	300	600	550
6,3	10	5	
4	AWG 24...12	AWG 24...12	
	6 kV / 3		
	A3 / V-0		

TUEV20ATEX8502U

Bemessungsanschluss
0,5...4 / 0,5...4
0,5...4 / 0,5...4
0,5...1,5
0,5...0,6 / (M 3)
8 / 0,6 x 3,5 mm

Die Spannung ist abhängig vom gewählten Sicherungselement oder der gewählten Leuchtanzeige.

Typ		VPE	Best.-Nr.
W2T 4 FS-FT-PE BK STB		50	**2894100000**
W2T 4 FS-FT-PE 10-36V BK STB		50	**2894110000**
W2T 4 FS-FT-PE 30-70V BK STB		50	**2894120000**
W2T 4 FS-FT-PE 60-150V BK STB		50	**2894130000**
W2T 4 FS-FT-PE 100-250V BK STB		50	**2894140000**
ZQV 4N/2	32 A	60	**1527930000**
ZQV 4N/10	32 A	20	**1528090000**
WEP 2T 4		20	**2894240000**
WEP 2T 4 BL		20	**2894250000**
WEP 2T 4 BK		20	**2894260000**
WEW 35/2		50	**1061200000**
SDS 0.6X3.5X100		1	**2749340000**
G 20/0.25A/F	0,25 A	10	**0430500000**
G 20/0.50A/F	0,5 A	10	**0430600000**
G 20/1.00A/F	1 A	10	**0430700000**
G 20/2.00A/F	2 A	10	**0430900000**
TNST OR	20 A	50	**2463540000**
WS 8/6 MM WS		600	**2007160000**
DEK 5/6 MM WS		600	**2007120000**
DEK 5/6 PLUS MC NE WS		1000	**1011320000**
DEK 5/5 MC NE WS		1000	**1609801044**
EL KSM 10.6 MM WS 30M		30 M	**2799270000**

Anordnung	Anwendungsbereich			
	ausschließlich Kurzschlussschutz		Überlast	
	T_A max.	Nennwerte	T_A max.	Nennwerte
Einzeln	41 °C	4,0 W / 6,3 A	31 °C	1,6 W / 6,3 A
Verbund	32 °C	2,5 W / 6,3 A	34 °C	1,6 W / 6,3 A

Weidmüller – Ihr Partner der Smart Industrial Connectivity

Als erfahrene Experten unterstützen wir unsere Kunden und Partner auf der ganzen Welt mit Produkten, Lösungen und Services im industriellen Umfeld von Energie, Signalen und Daten. Wir sind in ihren Branchen und Märkten zu Hause und kennen die technologischen Herausforderungen von morgen. So entwickeln wir immer wieder innovative, nachhaltige und wertschöpfende Lösungen für ihre individuellen Anforderungen. Gemeinsam setzen wir Maßstäbe in der Industrial Connectivity.

Wir können nicht ausschließen, dass in unseren Druckschriften oder in Software, die zu Bestellzwecken dem Kunden übergeben wird, Fehler enthalten sind. Wir sind bemüht, solche Fehler, sobald sie uns bekannt werden, zu korrigieren.

Für alle Bestellungen gelten unsere allgemeinen Lieferbedingungen, die Sie auf der Internetseite unseres Gruppenunternehmens, bei dem Sie Ihre Bestellung aufgeben, einsehen können und die wir Ihnen auf Wunsch auch gerne zusenden.

Weidmüller Interface GmbH & Co. KG
Klingenbergstraße 26
32758 Detmold, Germany
Telefon +49 5231 14-0
Telefax +49 5231 14-292083
www.weidmueller.de

Persönlichen Support
finden Sie im Internet unter:
www.weidmueller.de/kontakt

Made in Germany
März 2023 / TCTM