

## コンタクト用 リムーバブルツール(引抜工具) : Removal Tool CM 3, CM5, HD, CM20

本取扱説明書は、以下の製品に対して共通するものです。内容を良くお読みの上、正しくご使用ください。

### 製品型式


| 型式                 | 品番         | 適合コンタクト           |
|--------------------|------------|-------------------|
| Removal Tool CM 3  | 1866710000 | HDC-C-M3-SM/BM    |
| Removal Tool CM 5  | 1866720000 | HDC-C-M5-SM/BM    |
| Removal Tool HD    | 1866730000 | HDC-C-HD-SM/BM    |
| Removal Tool CM 20 | 1866740000 | HDC-C-M20-SCG/BCG |




### 用途

本工具は、HDC-クリンプ接続タイプのインサートに装着されたコンタクトを引抜くために使用します。


### 使用方法




1  
コンタクトが装着されたインサートまたはモジュールのピン側から工具を使用します。




2  
工具の先端部にコンタクトを挿入するように差し込みます。



3  
工具を②図の赤いマーキングの部分が工具本体の中に入り込むまで押し込みます。



4  
コンタクトが中に押し込まれロックが解除されます。



5  
電線側を軽く引っ張って、コンタクトを取り外します。



### 先端保護

工具の先端を保護するための先端ガード機能があります。保管時や持ち歩く場合などにご使用ください。丸で囲まれた部分を押し、先端ガードをスライドすることができます。



- ・上記用途以外での使用は工具の破損や事故の原因となりますので絶対にお止めください。
- ・工具は、使用頻度に応じて機能維持のため定期的なチェックが必要です。
- ・お客様による修理は故障や事故の原因となりますので絶対にお止めください。